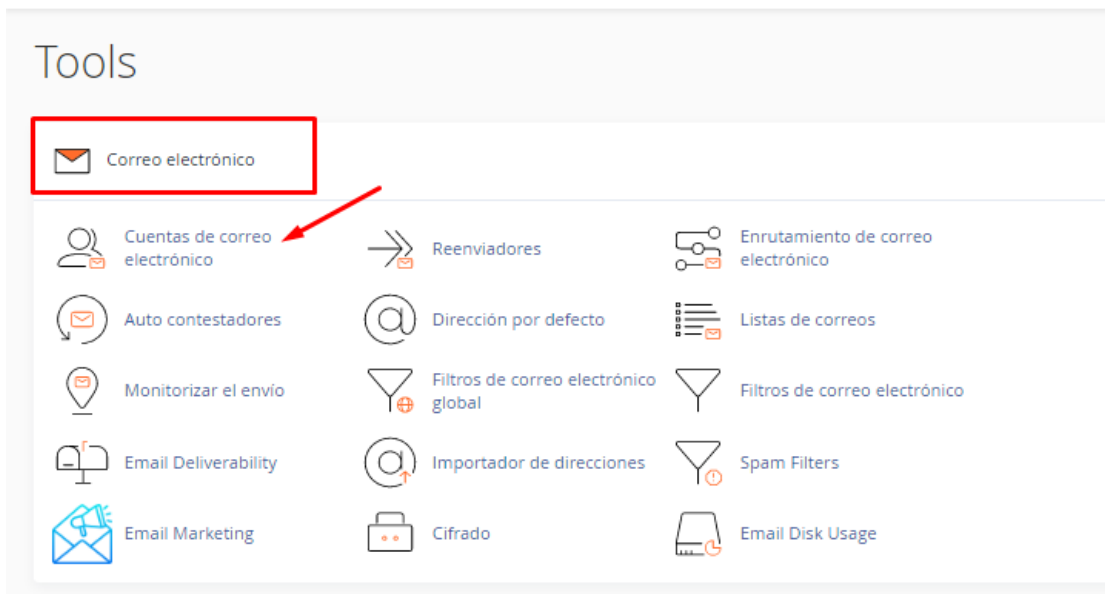
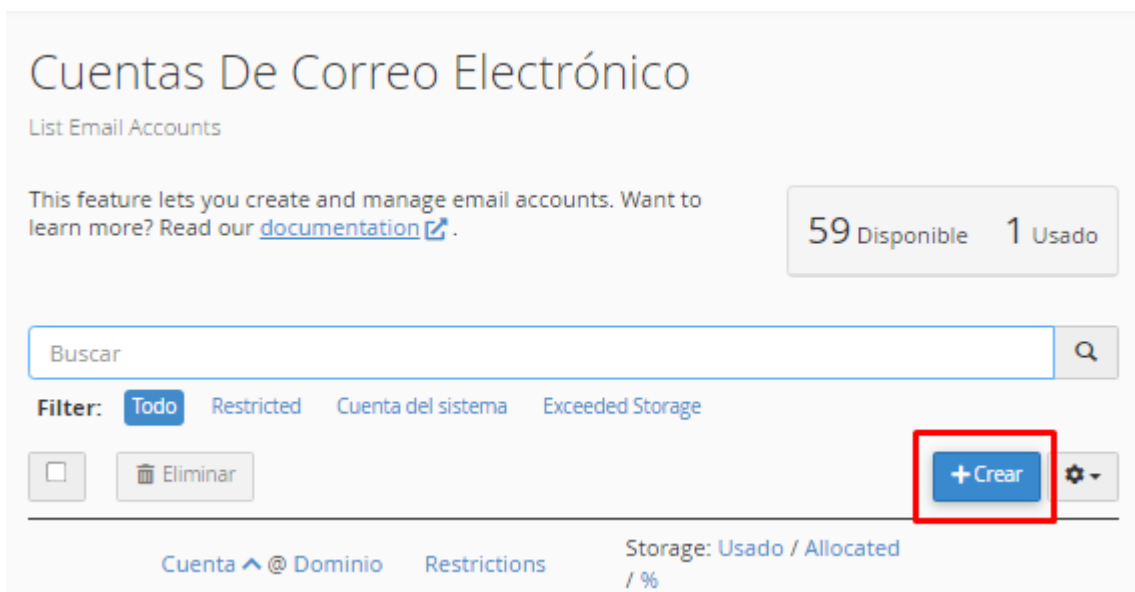


¿Cómo crear cuentas de correo electrónico en su cPanel?

- Inicie sesión en su cPanel.
- Vaya a la sección CORREO ELECTRÓNICO > CUENTAS DE CORREO ELECTRÓNICO:



- Clic en el botón CREAR:



- Escriba el usuario del nuevo correo, la contraseña superando el nivel de seguridad solicitado y por último clic en el botón CREAR.

Cuentas De Correo Electrónico

[List Email Accounts](#) / [Create an Email Account](#)

Use this page to create new email addresses for any of the domains on [learn more? Read our documentation](#).

CREATE AN EMAIL ACCOUNT

Show/Hide Help ?


Nombre de usuario ?

Enter your email address's username @favolahosting.net

Missing a domain?

Contraseña

Set password now.
 Send login link to alternate email address.

Escriba la contraseña  Generar ▼

Optional Settings [Edit Settings](#)

Stay on this page after I click *Create*.

+ Crear [← Volver](#)

- Listo, su email ha sido creado.